



**HUITONG INTERNATIONAL**  
**motorcycle parts**



HANGZHOU HUITONG IMPORT & EXPORT CO.,LTM

Add: F8 Block Nan Bei Business Building,

No.69 Wenzhou Road,Gongshu District,

Hangzhou,Zhejiang,China

TEL: 86-571-28802677 28802678

Fax: 86-571-28802683

[Http://www.autobikeparts.com](http://www.autobikeparts.com)

E-mail:[xinghu0805@vip.sina.com](mailto:xinghu0805@vip.sina.com)



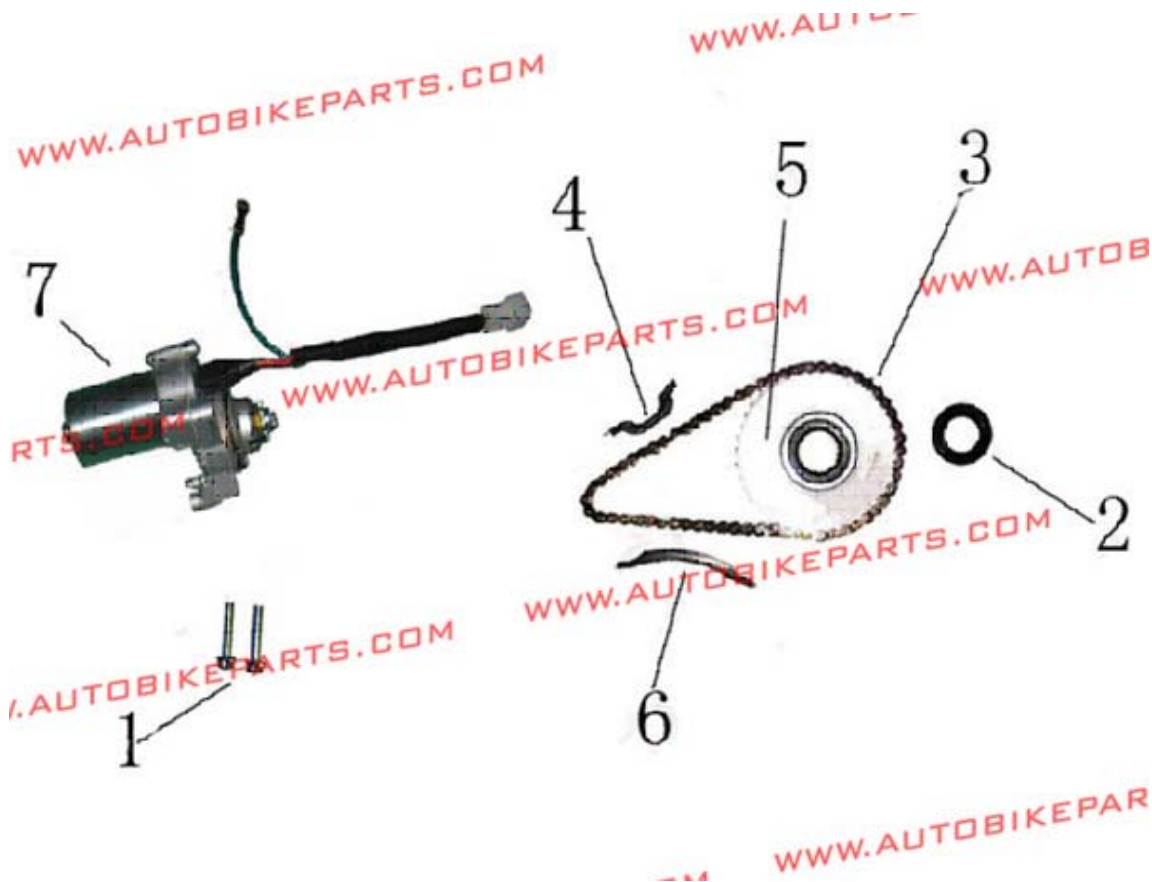
FIG. 01 HTB110-变档轴



### 产品描述

总序号 No.	件号 Part No.	中文名称 Chinese	英文名称 Description	数量 Q'ty
1602-0002	FIG. 01-1	变档轴总成	Gearshift Shaft Assy	1
3406-0011	FIG. 01-2	定位板弹簧	Return Spring, Locating	1
1605-0001	FIG. 01-3	档位定位板组合	Locatingpalte Assy	1
1603-0002	FIG. 01-4A	变速鼓总成 循环档	Trasmission Drum Ass., Cycle Gearing	1
1603-0003	FIG. 01-4B	变速鼓总成 非循环档	Trasmission Drum Ass., In-Cycle Gearing	1
1603-0004	FIG. 01-4C	变速鼓总成 国际档	Trasmission Drum Ass., International Gearing	1
1604-0002	FIG. 01-5	拨叉	Fork	1
	FIG. 01-6	档位开关组件	Switch Group	1
3904-0045	FIG. 01-7	触点螺钉 (内六角M6×14)	Bolt M6×14 For 22	1
	FIG. 01-8	档显压板螺钉	Screw For 25	1
	FIG. 01-9	档显压板	Stress Chip	1
	FIG. 01-10	档显线组合	Switch Group	1
1502-0001	FIG. 01-11	启动轴组件	Start Shaft Assy	1
3409-0046	FIG. 01-12	启动轴压板螺栓M6×20	Bolt M6×20 For 29	2
	FIG. 01-13	启动轴压板	Stopper Start	1
	FIG. 01-14	启动轴回位弹簧	Return Spring,	1
	FIG. 01-15	启动轴回位弹簧座	Spring Seat, Start Shaft	1
	FIG. 01-16	启动轴卡圈17	Cirlip17	1
	FIG. 01-17	启动轴油封Φ13.7×24×5	Oil-Seal φ13.7×24×5	1

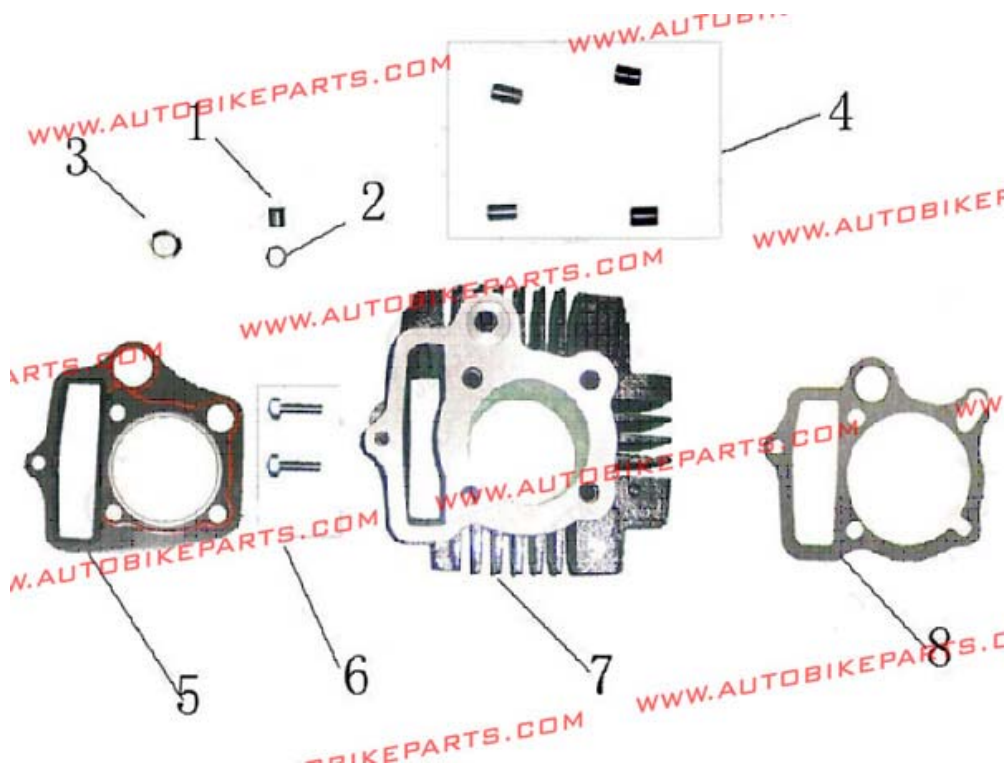
**FIG. 02 HTB110-电启动总成**



**产品描述**

总序号 No.	件号 Part No.	中文名称 Chinese	英文名称 Description	数量 Q'ty
3904-0022	FIG. 02-1	螺栓M6×28	Bolt M6×28 For 2	2
	FIG. 02-2	链轮油封Φ18.9×30×5	Seal-Ring Φ18.9×30×5	1
	FIG. 02-3	启动链条	Chain, Electric Start	1
	FIG. 02-4	链条护板	Protector, Chain	1
0205-0016	FIG. 02-5	启动大链轮	Driven Chain Assy	1
	FIG. 02-6	导向板	Guide Plate, Chain	1
2419-0005	FIG. 02-7A	启动电机	Starter Assy (up)	1
	FIG. 02-7B	启动电机	Starter Assy (down)	1

**FIG. 03 HTB110-缸体**

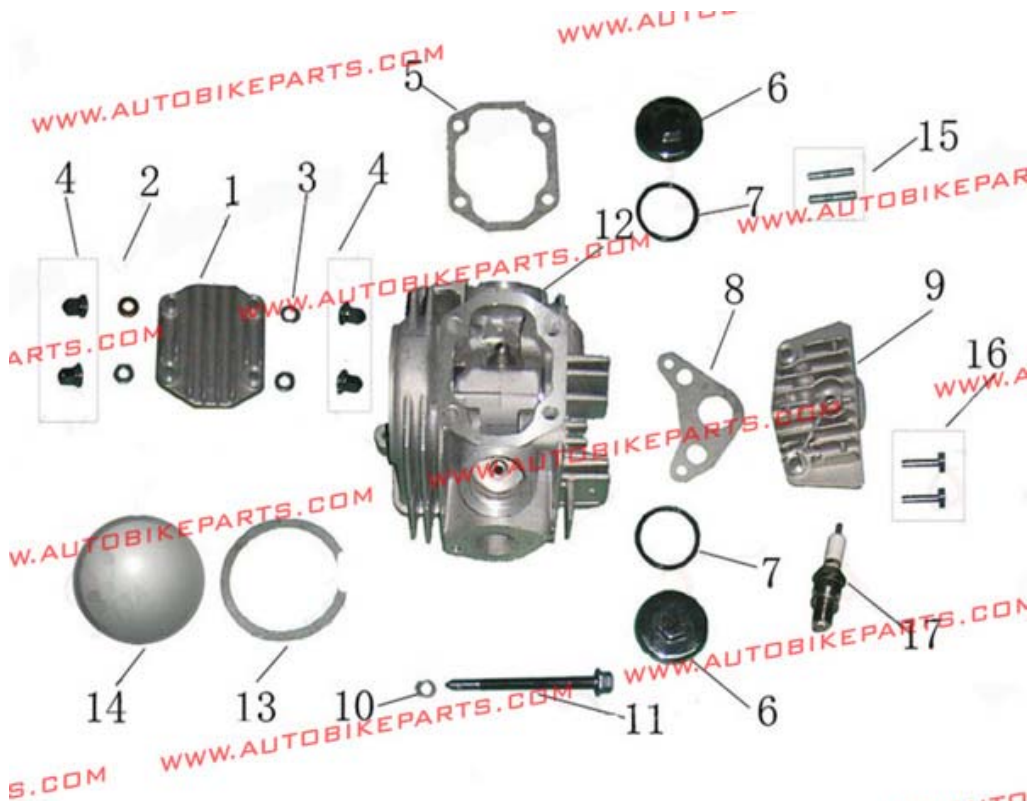


**产品描述**

总序号 No.	件号 Part No.	中文名称 Chinese	英文名称 Description	数量 Q'ty
	FIG. 03-1	矩型密封圈11.5×2.5	Rectangle Seal11.5×2.5	1
	FIG. 03-2	衬套	Bush	1
	FIG. 03-3	矩型密封圈9×1.5	Seal-Ring, Rectangle9×1.5	1
2301-0004	FIG. 03-4	气缸头密封垫	Gasket, Cylinder Head	1
	FIG. 03-5	衬套	gasket	1
	FIG. 03-6	气缸体十字六角头螺栓M6×23	Bult M6×23 For 21	2
0401-0010	FIG. 03-7	气缸体	Cylinder Body	1
2302-0005	FIG. 03-8	气缸体密封垫	Gasket, Cylinder Body	1



FIG. 04 HTB110-缸头

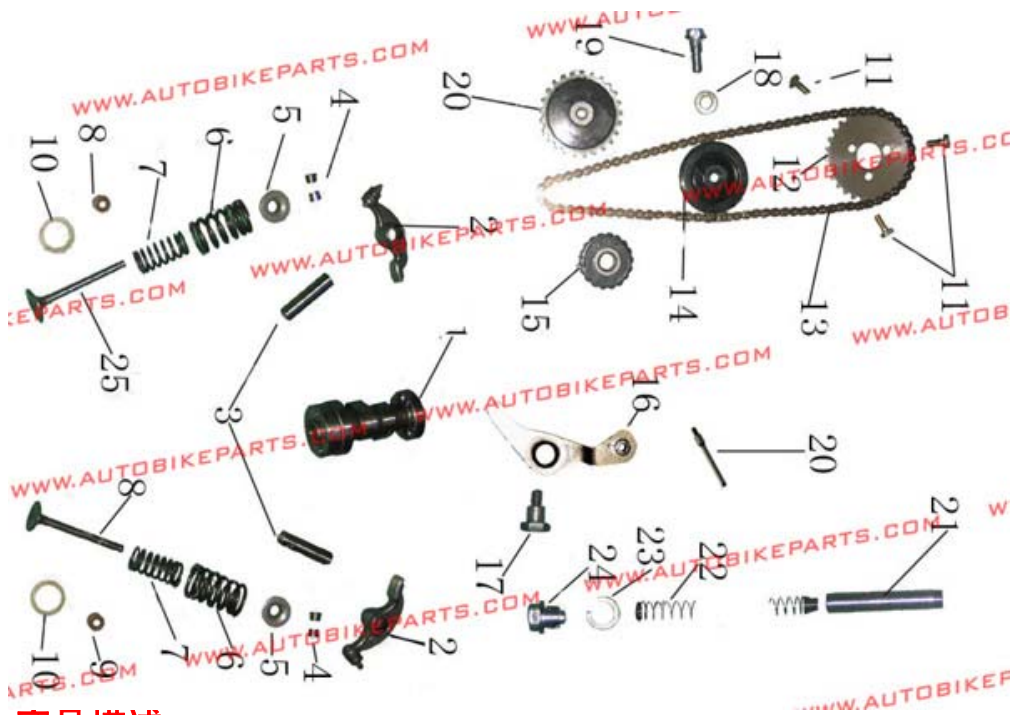


### 产品描述

总序号 No.	件号 Part No.	中文名称 Chinese	英文名称 Description	数量 Q'ty
	FIG. 04-1	气缸头上盖	Upper Cove, Cylinder	1
	FIG. 04-2	气缸头上盖铜垫圈6.5×10×2	Washer6.5×10×2	1
	FIG. 04-3	气缸头上盖铁垫圈6.5×13×2	Washer6.5×13×2	3
	FIG. 04-4	气缸头上盖盖形螺母M6	Nut, Cap For 1	4
2301-0004	FIG. 04-5	气盖头上盖密封垫	Gasket, Cylinder Head	1
	FIG. 04-6	气门盖	Cap, Valve Room	2
	FIG. 04-7	气门盖O型圈Φ30.8×3.2	O-Ring	2
2301-0004	FIG. 04-8	气缸头右盖密封垫	Gasket, R • Cylinder	1
	FIG. 04-9	气缸头右盖	R cover of Cylinder	1
	FIG. 04-10	气缸头右盖铝垫圈6.5×13×1.5	Washer For 9	1
	FIG. 04-11	螺栓M6×110	Bolt For9	1
0301-0006	FIG. 04-12A	气缸头组合	Cylinder Head Group	1
0301-0006	FIG. 04-12B	气缸头组合(二次补气)	Cylinder Head Group (SECONDARYAIR)	1
2301-0004	FIG. 04-13	气缸头左盖密封垫	Gasket, L • Cylinder	1
0305-0002	FIG. 04-14	气缸头左盖	L • Cove, Cylinder	1
	FIG. 04-15	双头螺栓M6×32	Stud, Double M6×32	2
	FIG. 04-16	气缸头右盖螺栓M6×20	Bolt M6×20 For 9	1
	FIG. 04-17	火花塞	spark plug	1



FIG. 05 HTB110-配气机构



产品描述

总序号 No.	件号 Part No.	中文名称 Chinese	英文名称 Description	数量 Q'ty
0501-0014	FIG. 05-1	凸轮轴装配组合	Camshaft Group	1
0504-0002	FIG. 05-2	摇臂装配组合	Arm, Valve Rocker	2
	FIG. 05-3	摇臂轴	Shaft, Valve Rocker Arm	2
	FIG. 05-4	气门锁夹	Clip, Vavle	4
	FIG. 05-5	气门弹簧上座	Spring Seat, Valve Above	2
	FIG. 05-6	气门外弹簧	Spring, Valve Outter	2
	FIG. 05-7	气门内弹簧	Spring, Valve Inner	2
0601-0004	FIG. 05-8	排气门	Valve, Exhaust	1
	FIG. 05-9	挡油罩	Cap Group, Control Oil	2
	FIG. 05-10	气门外弹簧座	Spring Seat, Valve Outter	2
	FIG. 05-11	正时螺栓M5×12	Bult M5×12 For 12	3
	FIG. 05-12	正时从动链轮	Sprocket, Timing Driven	1
	FIG. 05-13	正时链条	Chain, Sleeve Roller	1
	FIG. 05-14	导向轮	Guide Roller Group, Chain	1
1403-0002	FIG. 05-15	张紧轮	Tension Roller Group, Chain	1
1407-0002	FIG. 05-16	张紧臂组合	Tension Arm Group, Chain	1
	FIG. 05-17	张紧臂芯轴螺栓	Bult For 16	1
	FIG. 05-18	铝垫圈8.5×14×1.5	Washer8.5×14×1.5	1
	FIG. 05-19	导向轮销轴	Pin Shaft, Guide Roller	1
1404-0001	FIG. 05-20	油泵轮	Sprocket, Pump Drive	1
	FIG. 05-21	张紧杆组合	Tension Lever Group, Chain	1
	FIG. 05-22	张紧杆弹簧	Tension Lever Spring, Chain	1
	FIG. 05-23	铝垫圈14.2×20×1.5	Washer14.2×20×1.5	1
	FIG. 05-24	密封螺塞M14×1.5	Seal-Bolt M14×1.5	1
0601-0004	FIG. 05-25	进气门	Valve, Intake	1
	FIG. 05-26	油泵轮芯轴	Sprocket Shaft, Pump	1



FIG. 06 HTB110-曲轴




### 产品描述

总序号 No.	件号 Part No.	中文名称 Chinese	英文名称 Description	数量 Q'ty
0701-0008	FIG. 06-1	曲轴总成	crank shaft	1
	FIG. 06-2	曲轴轴承	crankshaft bearing	1




FIG. 07 HTB110-曲轴箱



产品描述

总序号 No.	件号 Part No.	中文名称 Chinese	英文名称 Description	数量 Q'ty
1003-0003	FIG. 01-1	左曲轴箱组合	L • Crankcase Body	1
	FIG. 01-2	左曲轴箱螺栓M6×45	Bolt M6×45 For 1	1
	FIG. 01-3	左曲轴箱螺栓M6×60	Bolt M6×60 For 1	2
	FIG. 01-4	左曲轴箱螺栓M6×65	Bolt M6×65 For 1	4
	FIG. 01-5	O型圈7*2	O-Ring7*2	1
	FIG. 01-6	定位销Φ8×12	Dowel PinΦ8×12	1
1003-0003	FIG. 01-7	右曲轴箱组合	R • Crankcase Body	1
	FIG. 01-8	定位销Φ10×14	Dowel PinΦ10×14	2
	FIG. 01-9	机油滤网组合	Mesh Part, Oil Pump	1
	FIG. 01-10	铝垫圈12.5×20×1.5	Washer12.5×20×1.5	1
	FIG. 01-11	放油螺栓M12	Bolt M12	1
	FIG. 01-12	汽缸螺栓B	Double Stud B, Cylinder	2
	FIG. 01-13	汽缸螺栓A	Double Stud A, Cylinder	2
2303-0003	FIG. 01-14	曲轴箱密封垫	Gasket, Crankcase	1
	FIG. 01-15	O形密封圈 116.8×2	O-ring 116.8×2	1
	FIG. 01-16	隔油板螺钉 M6×16	Screw M6×16 For 10	1
	FIG. 01-17	隔油板油封	Seal-Ring30×42×4.5 For 10	1
	FIG. 01-18	O型圈	O-Ring	2
	FIG. 01-19	盖板(隔油盘)	Cover	1
	FIG. 01-20	废气管夹	Circlip For 6	2

FIG. 08 HTB110-套缸



### 产品描述

总序号 No.	件号 Part No.	中文名称 Chinese	英文名称 Description	数量 Q'ty
0402-0001	FIG. 08-1	套缸 (套)	Cylinder Body Assy (Cylinder+Piston Assy)	1



FIG. 09 HTB110-活塞

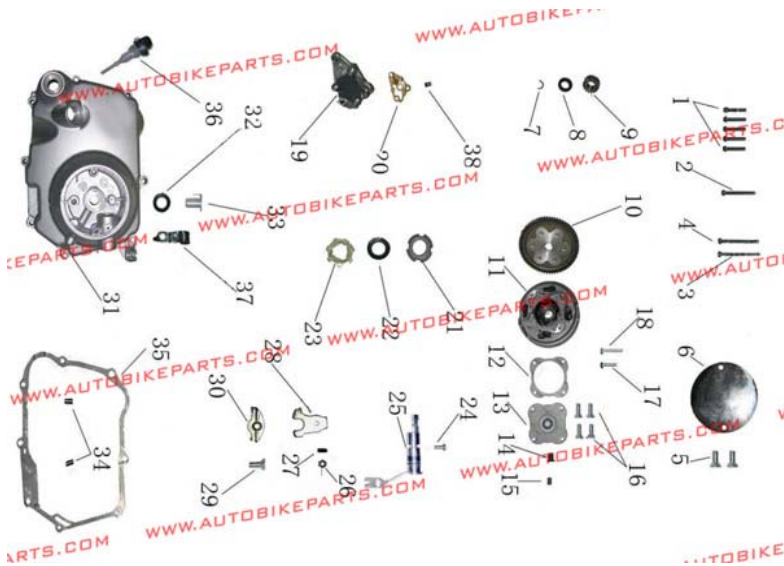


### 产品描述

总序号 No.	件号 Part No.	中文名称 Chinese	英文名称 Description	数量 Q'ty
0403-0004	FIG. 09-1	活塞卡簧	piston clip	1
0403-0004	FIG. 09-2	活塞 39mm; 通用	piston	1
0403-0004	FIG. 09-3	活塞销	piston pin	1
0403-0004	FIG. 09-4	活塞总成	piston assy	1
0404-0002	FIG. 09-5	活塞环	piston ring(set)	1



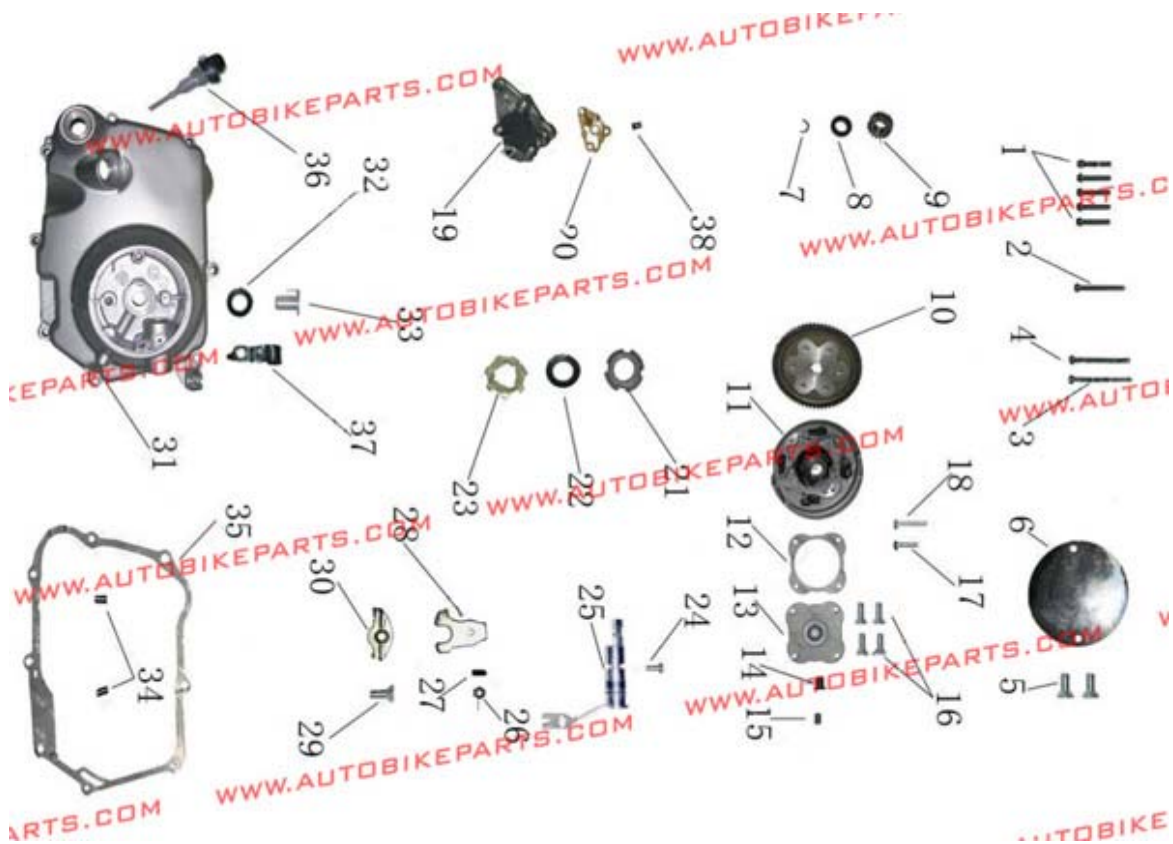
FIG. 10 HTB110-右曲轴箱



产品描述

总序号 No.	件号 Part No.	中文名称 Chinese	英文名称 Description	数量 Q'ty
	FIG. 10-1	螺栓M6×40	Bolt M6×40 For 31	5
	FIG. 10-2	螺栓M6×50	Bolt M6×50 For31	1
	FIG. 10-3	螺栓M6×100	Bolt M6×100 For 31	1
	FIG. 10-4	螺栓M6×65	Bolt M6×65 For 31	1
	FIG. 10-5	螺钉M5×16	Bolt M5×16 For 31	2
	FIG. 10-6	右曲轴箱装饰盖	Ornament Cover, R • Crank	1
	FIG. 10-7	从动齿卡圈	Circlip	1
	FIG. 10-8	轴套	Sleeve	1
	FIG. 10-9	初级主动齿轮	Drive Gear, Primary	1
8032-0002	FIG. 10-10	从动齿轮组合	Drive Gear Assy, Primary	1
0801-0006	FIG. 10-11	离合器总成	Clutch Assy	1
2303-0003	FIG. 10-12	离合器端盖密封垫	Gasket, Clutch End Cap	1
	FIG. 10-13	离合器端盖	End Cap, Clutch	1
	FIG. 10-14	输油管	Oil Route Pipe	1
	FIG. 10-15	输油管弹簧	Spring, Oil Pipe	1
	FIG. 10-16	离合器端盖螺钉	Screw For 13	4
	FIG. 10-17	机油泵螺栓M6×16	Screw M6×16 For 19	2
	FIG. 10-18	机油泵螺栓M6×22	Screw M6×22 For 19	1
2101-0005	FIG. 10-19	机油泵总成	Oil Pump Unit	1
2303-0003	FIG. 10-20	机油泵密封垫	Gasket, Oil Pump	1
	FIG. 10-21	锁紧螺母	Nut Round	1
	FIG. 10-22	碟形垫圈	Washer	1
	FIG. 10-23	止退垫圈	Retainer Washer	1
	FIG. 10-24	操纵杆定位销Φ3×5.5	Pin, Dowel φ3×5.5	1
0830-0003	FIG. 10-25	离合器操纵杆	Clutch Class	1
	FIG. 10-26	调节螺母M6	Nut M6 For 27	1
	FIG. 10-27	调节螺钉	Boil, Clutch Adjusting	1
	FIG. 10-28	离合器拨板	Placa, Clutch Adjusting	1
	FIG. 10-29	压板螺钉M6×12	Bolt For 30	1
	FIG. 10-30	离合器压板	Press Placa, Clutch Adjusting	1
1005-0004	FIG. 10-31	右曲轴箱盖	Cover, R • Crankcase	1

**FIG. 10 HTB110-右曲轴箱**



**产品描述**

总序号 No.	件号 Part No.	中文名称 Chinese	英文名称 Description	数量 Q'ty
	FIG. 10-32	推杆油封12×21×4	Oil-Seal12×21×4	1
	FIG. 10-33	推杆	Rod, Cutch	1
	FIG. 10-34	定位销Φ8×12	Pin, Dowel φ8×12	2
	FIG. 10-35	右曲轴箱盖密封垫	Gasket	1
	FIG. 10-36	机油尺组合	Dip Stick, Oil	1
	FIG. 10-37	高压线夹	Harness, High Voltage	1
	FIG. 10-38	机油泵轴套	Bush, Pump Sprocket	1



FIG. 11 HTB110-主副轴



### 产品描述

总序号 No.	件号 Part No.	中文名称 Chinese	英文名称 Description	数量 Q'ty
	FIG. 11-1	轴承6201	Bearing	1
	FIG. 11-2	油封Φ11.6×24×10	Oil-Seal φ11.6×24×10	1
0902-0006	FIG. 11-3	主轴组合	Main Shaft Assy	1
	FIG. 11-4	主轴	Main Shaft (With Gear 1)	1
	FIG. 11-5	主轴二档齿轮	Gear 2 Of Main Shaft	1
	FIG. 11-6	主轴三档齿轮	Gear 3 Of Main Shaft	1
	FIG. 11-7	主轴四档齿轮	Gear 4 Of Main Shaft	1
0904-0006	FIG. 11-8	副轴组合	Counter Shaft Assy	1
	FIG. 11-9	副轴	Counter Shaft	1
	FIG. 11-10	副轴一档齿轮	Gear 1 Of Counter Shaft	1
	FIG. 11-11	副轴二档齿轮	Gear 2 Of Counter Shaft	1
	FIG. 11-12	副轴三档齿轮	Gear 3 Of Conter Shaft	1
	FIG. 11-13	副轴四档齿轮	Gear 4 Of Counter Shaft	1
	FIG. 11-14	输出链轮螺栓M6×10	Bolt M6×10 For 12	2
	FIG. 11-15	输出链轮固定板	Sopper Plate, Sprocket	1
0206-0010	FIG. 11-16	输出链轮	Sopper, Drive	1
	FIG. 11-17	副轴油封Φ17×29×5	Oil-Seal φ17×29×5	1
	FIG. 11-18	轴承6203	Bearing	1
	FIG. 11-19	轴承6001	Bearing	1
	FIG. 11-20	轴承6203	Bearing	1
	FIG. 11-21	回位弹簧止动螺钉	Bolt, Diwel	1

**FIG. 12 HTB110-左曲轴箱**




**产品描述**

总序号 No.	件号 Part No.	中文名称 Chinese	英文名称 Description	数量 Q'ty
	FIG. 12-1	启动电机螺栓M6×28	Bolt For 6	3
	FIG. 12-2	螺栓1M6×105	Bolt1 For 16	1
	FIG. 12-3	螺栓2M6×50	Bolt2 For 16	1
	FIG. 12-4	螺栓3M6×35	Bolt3 For 16	2
	FIG. 12-5	左后盖螺栓M6×32	Bolt For 12	2
	FIG. 12-6	左后盖	Rr • Cover, L • Crakcase	1
	FIG. 12-7	小视孔盖	Smaal Peep Cap	1
	FIG. 12-8	左曲轴箱前盖	Fr • Cover, L • Crakcase	1
	FIG. 12-9	小视孔盖O型圈	O-Ring $\phi$ 13.2×2.5For 20	1
	FIG. 12-10	左小盖O型圈	O-Ring $\phi$ 27.4×2.65 For 25	1
	FIG. 12-11	左小盖	Adornment Cover, Lh	1
	FIG. 12-12	左小盖紧固螺栓	Bolt M6×12 For 25	4
	FIG. 12-13	左曲轴箱前盖定位销	Pin, $\Phi$ 8×12 Dowel For 16	2
2303-0003	FIG. 12-14	左曲轴箱前盖密封垫	Gasket	1



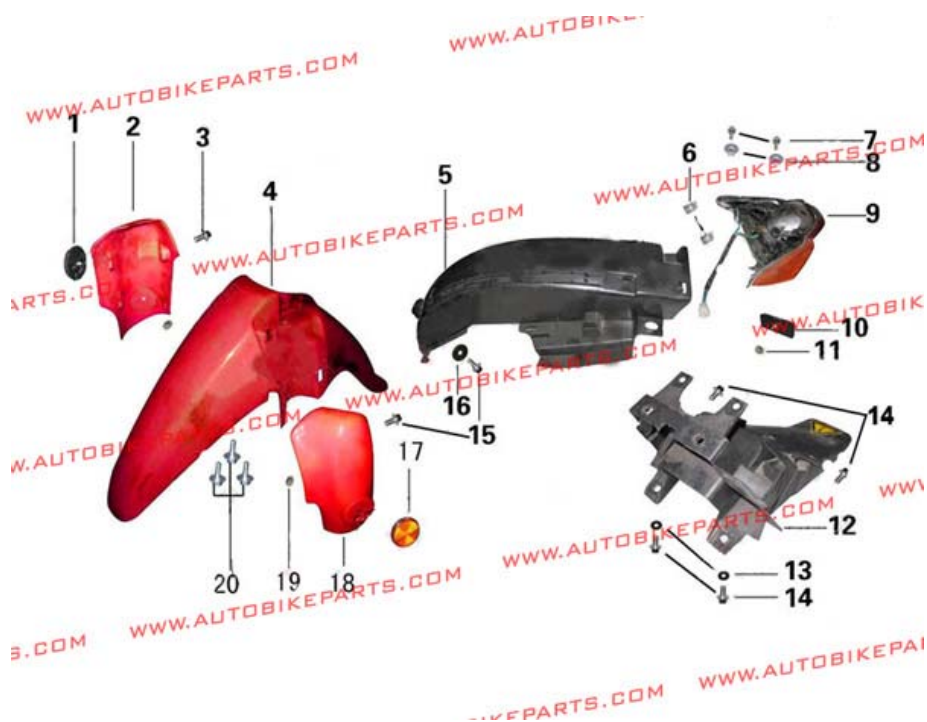
FIG. 13 HTB110-车轮



产品描述

总序号 No.	件号 Part No.	中文名称 Chinese	英文名称 Description	数量 Q'ty
	FIG. 13-1	螺母M12	Nut M12	1
	FIG. 13-2	螺栓M6X20	Bolt M6X20	4
	FIG. 13-3	前轮右衬套	Front wheel bush, R	1
2704-0002	FIG. 13-4	前制动盘	Front brake plate	1
	FIG. 13-5	前轮外胎	Shoe, front wheel	1
	FIG. 13-6	前轮内胎	Inner tube, front wheel	1
		前轮垫带	Flap, front wheel	1
3325-0003	FIG. 13-7	后轮左衬套	Left bush, rear wheel	1
3303-0003	FIG. 13-8	前轮辋	Front wheel Rim	1
3321-0005	FIG. 13-9	计速器	Speed counter	1
3308-0004	FIG. 13-10	前轮轴	Axle, front wheel	1
3314-0005	FIG. 13-11	后轮轴	Rear axle	1
1408-0006	FIG. 13-12	右链条调节器	Chain bar adjuster, R	1
1408-0006	FIG. 13-12	左链条调节器	Chain bar adjuster, L	1
2706-0025	FIG. 13-13A	刹车蹄块	Brake shoe	1
3317-0006	FIG. 13-13B	后制动器总成	Rear arrester	1
	FIG. 13-14	后轮外胎	Shoe, rear wheel	1
	FIG. 13-15	后轮内胎	Inner tube, rear wheel	1
		后轮垫带	Flap, rear wheel	1
	FIG. 13-16	螺母M12	Nut M12	1
3312-0006	FIG. 13-17	后轮毂	Rear wheel hub	1
3318-0004	FIG. 13-18	缓冲体	Cushion body	1
	FIG. 13-19	链轮毂组合	Assy, chain wheel hub	1

**FIG. 14 HTB110-挡泥板**




**产品描述**

总序号No.	件号 Part No.	中文名称 Chinese	英文名称 Description	数量 Q'ty
	FIG. 14-1	螺母夹M5	Nut M5	2
3827-0013	FIG. 14-2	前叉右护罩	Right cover, front fork	1
	FIG. 14-3	螺栓M6×25	Bolt M6×25	4
3806-0003	FIG. 14-4	前挡泥板	Front fender	1
3807-0004	FIG. 14-5	后挡泥板前段	Rear fender	1
	FIG. 14-6	衬套Φ7.5×Φ18×8	Bush Φ7.5×Φ18×8	2
	FIG. 14-7	螺栓M6×16	Bolt M6×16	2
	FIG. 14-8	平垫6	Washer 6	8
2806-0017	FIG. 14-9	尾灯总成	Taillight assy	1
	FIG. 14-10	后牌照支架	Rear license bracket	1
	FIG. 14-11	螺母M6	Nut M6	2
3807-0004	FIG. 14-12	后挡泥板后段	Rear fender	1
	FIG. 14-13	平垫	Washer	
	FIG. 14-14	自攻螺钉ST4.2×16	Screw ST4.2×16	4
	FIG. 14-15	螺钉M5×12	Screw M5×12	
	FIG. 14-16	垫圈	Washer	
	FIG. 14-17	侧光片	Side reflector	2
3828-0005	FIG. 14-18	前叉左护罩	Left cover, front fork	1
	FIG. 14-19	自攻夹	Clip	2
	FIG. 14-20	螺栓M6×16	Bolt M6×16	3



FIG. 15 HTB110-电器件、主电缆

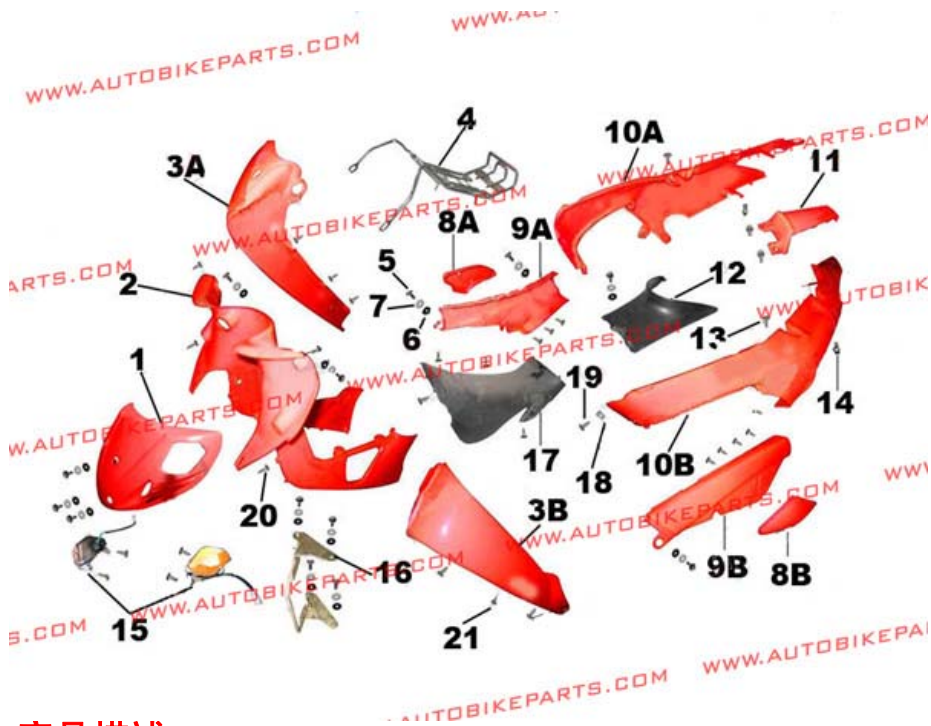


产品描述

总序号No.	件号 Part No.	中文名称 Chinese	英文名称 Description	数量 Q'ty
	FIG. 15-1	螺钉M6X12	Screw M6X12	2
	FIG. 15-2	钥匙	Key	1
	FIG. 15-3	螺栓M5X20	Bolt M5X20	2
2405-0006	FIG. 15-4	点火线圈	Ignition loop	1
	FIG. 15-5	螺栓M6X20	Bolt M6X20	2
2414-0008	FIG. 15-6	调压器	Adjuster, pressure	1
2415-0007	FIG. 15-7	闪光器	Flash relay	1
2421-0005	FIG. 15-8	后制动开关拉索	Cable, rear brake switch	1
2407-0006	FIG. 15-9	主电缆总成	Assy, main cable	1
2413-0005	FIG. 15-10	点火控制器	Control, ignition	1
2411-0008	FIG. 15-11	启动继电器	Starting relay	1
2408-0005	FIG. 15-12	喇叭	Horn	1
	FIG. 15-13	螺栓M6X12	Bolt M6X12	1
	FIG. 15-14	蓄电池支架	Bracket, battery	1
	FIG. 15-15	螺栓M6X16	Bolt M6X16	1
	FIG. 15-16	螺栓M6X16	Bolt M6X16	1
	FIG. 15-17	蓄电池	Battery	1
	FIG. 15-18	蓄电池挡板	Block, battery	1
		螺母M6	Nut M6	2
2502-0002	FIG. 15-19	车头锁	Lock, bike head	1



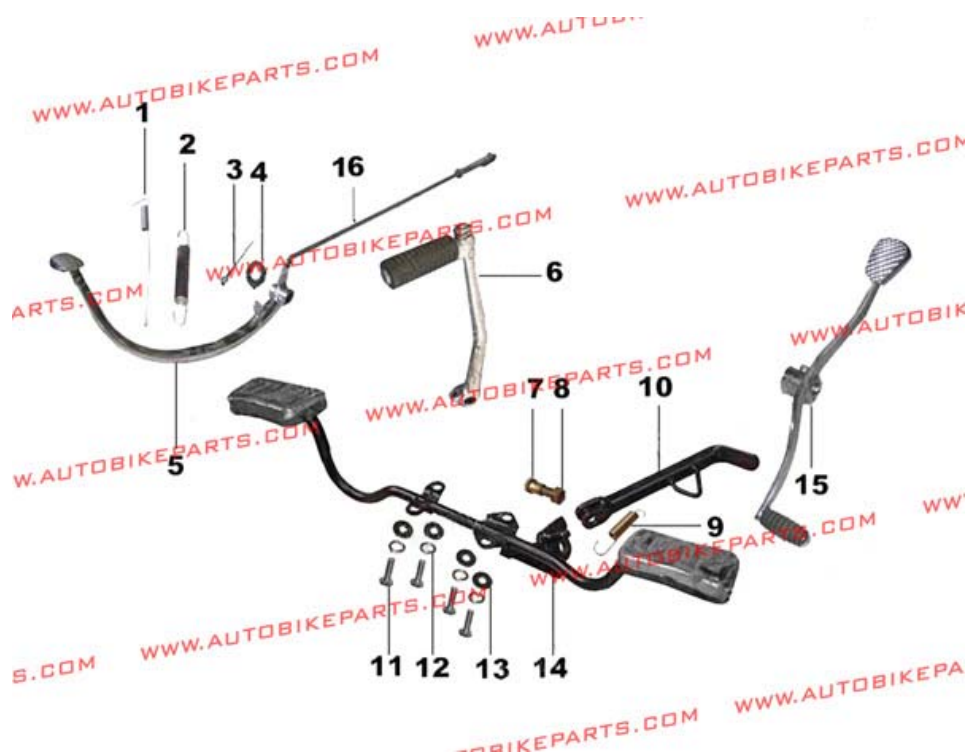
FIG. 16 HTB110-覆盖件



产品描述

总序号No.	件号 Part No.	中文名称 Chinese	英文名称 Description	数量 Q'ty
3827-0014	FIG. 16-1	前面罩	Front veil	1
3827-0014	FIG. 16-2	后面罩	Rear veil	1
		自攻夹	Clip	6
3827-0015	FIG. 16-3A	右挡风板	Leg shield, right	1
3827-0015	FIG. 16-3B	左挡风板	Leg shield, left	1
	FIG. 16-4	中行李架	Mid rack	1
	FIG. 16-5	螺栓M6×75	Bolt M6×75	2
	FIG. 16-6	胶平垫6	Washer6	5
	FIG. 16-7	平垫6	Washer 6	3
		螺钉M6×16	Screw M6×16	3
	FIG. 16-8A			1
	FIG. 16-8B			1
3827-0016	FIG. 16-9A	右侧盖	Cover, LH	1
3827-0016	FIG. 16-9B	左侧盖	Cover, RH	1
3827-0017	FIG. 16-10A	左后围板	Hood, LH	1
3827-0017	FIG. 16-10B	右后围板	Hood, RH	1
	FIG. 16-11	后中连接板	Mid-hood, rear	1
	FIG. 16-12	中护板后体	Afterbody, mid protect board	1
	FIG. 16-13	螺钉M5×12	Screw M5×12	4
		螺母夹M5	Nut M5	2
	FIG. 16-14	挡风板上衬套	Top bush, wind shield	2
2807-0011	FIG. 16-15	左右转向灯	Turning Light, LH&RH	2
	FIG. 16-16	发动机悬挂		2
	FIG. 16-17	中护板前体	Frontbody, mid protect board	1
	FIG. 16-18	平垫6	Washer6	2
	FIG. 16-19	自攻螺钉ST 4.8×16	ST 4.8×16	6

**FIG. 17 HTB110-搁脚**




**产品描述**

总序号 No.	件号 Part No.	中文名称 Chinese	英文名称 Description	数量 Q'ty
	FIG. 17-1	后制动开关回位弹簧	Return spring, rear brake	1
	FIG. 17-2	后制动复位弹簧	Switch spring, rear brake	1
	FIG. 17-3	开口销	Pin	1
	FIG. 17-4	大垫圈Φ17XΦ23	WasherΦ17XΦ23	1
2707-0006	FIG. 17-5	后制动拉杆总成	Rear brake staff assy	1
1501-0004	FIG. 17-6	起动杆组合	Start staff assy	1
	FIG. 17-7	侧支架螺栓	Bolt, side stand	1
	FIG. 17-8	螺母M8	Nut M8	1
	FIG. 17-9	侧支架弹簧	Spring, side stand	1
3702-0004	FIG. 17-10	侧支架	Side stand	1
	FIG. 17-11	螺栓M8X20	Bolt M8X20	4
	FIG. 17-12	弹垫8	Spring Washer 8	4
	FIG. 17-13	平垫8	Washer 8	4
3707-0004	FIG. 17-14	前搁脚支架	Bar, front footrest	1
1601-0003	FIG. 17-15	变档臂组合	Gearshift arm assy	1



FIG. 18 HTB110-后减震、平叉、链盒

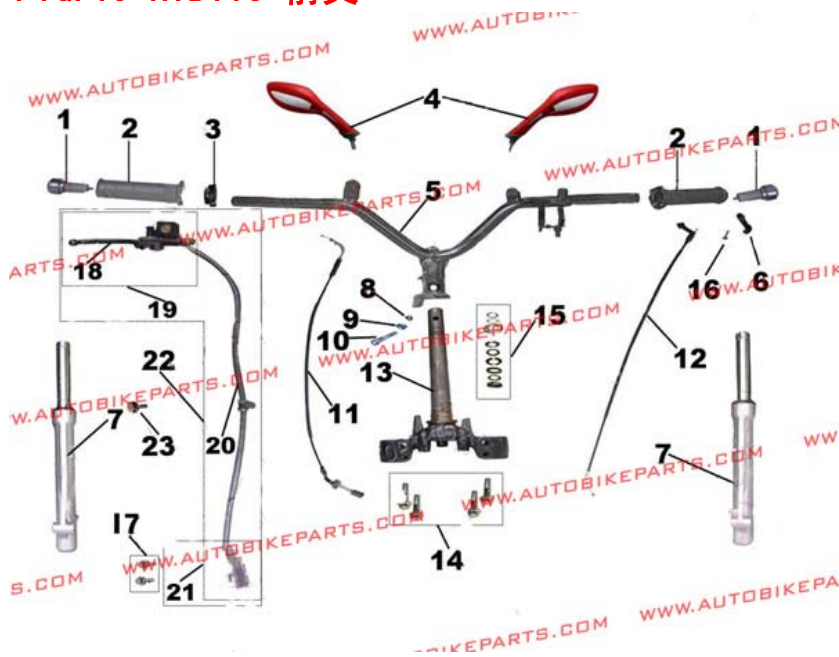


### 产品描述

总序号 No.	件号 Part No.	中文名称 Chinese	英文名称 Description	数量 Q'ty
3322-0005	FIG. 18-1	平叉	Rear fork assy	1
	FIG. 18-2	螺栓M10X35	Bolt M10X35	2
3102-0006	FIG. 18-3	左右后减震器	Absorber, LH/RH, RR	2
	FIG. 18-4	螺母M10	Nut M10	2
	FIG. 18-5	平垫10	Washer 10	2
	FIG. 18-6	螺母M6	Nut M6	2
	FIG. 18-7	左右后脚踏支架	Rear footrest bracket, LH&RH	2
3714-0003	FIG. 18-8	左右后搁脚	Rear Footrest, LH&RH	2
	FIG. 18-9	螺栓M6X16	Bolt M6X16	1
	FIG. 18-10	传动链条	Chain	1
	FIG. 18-11	螺栓M6X10	Bolt M6X10	2
	FIG. 18-12	螺栓M6X10	Bolt M6X10	2
0207-0006	FIG. 18-13	下链盒	Chain box	1
0207-0006	FIG. 18-14	上链盒	Chain box	1
	FIG. 18-15	链条护卡	Clip	1
	FIG. 18-16	平垫10	Washer 10	1
3319-0005	FIG. 18-17	平叉轴	Shaft, fork	1
	FIG. 18-18	螺母M10	Nut M10	1
	FIG. 18-19	后制动限位拉杆	Rear brake staff	1



FIG. 19 HTB110-前叉



产品描述

总序号 No.	件号 Part No.	中文名称 Chinese	英文名称 Description	数量 Q'ty
	FIG. 19-1	方向把平衡块	Balance comp, handlebar	1
2604-0005	FIG. 19-2	左右握把	Grip,LH/ RH	2
	FIG. 19-3	油门加油器	Greaser, gun	1
2608-0004	FIG. 19-4	右后视镜	Rear-view mirror, RH	1
2608-0004	FIG. 19-4	左后视镜	Rear-view mirror, LH	1
2601-0004	FIG. 19-5	方向把管组件	Pipe, steering	1
	FIG. 19-6	阻风门拉索手柄	Air choke cable lever	1
3101-0006	FIG. 19-7	前右减震器	Front shock absorber, RH	1
3101-0006	FIG. 19-7	前左减震器	Front shock absorber, LH	1
	FIG. 19-8	平垫	Washer	1
	FIG. 19-9	螺母	Nut	1
	FIG. 19-10	螺钉M6×12	Screw M6×12	1
3501-0011	FIG. 19-11	油门拉索	Throttle cable	1
3507-0007	FIG. 19-12	阻风门拉索	Cable, air choke	1
3201-0007	FIG. 19-13	方向柱组件	Stem, steering	1
	FIG. 19-14	螺栓M10×40	Bolt M10×40	4
	FIG. 19-15	方向柱锁紧螺母	Lock washer, steering stem	1
	FIG. 19-15	方向柱锁紧垫片	Lock mat, steering stem	1
	FIG. 19-15	方向柱调整螺母	Adjusting nut, steering stem	1
	FIG. 19-16	螺钉	Screw	1
	FIG. 19-17	螺栓M8×20	Bolt M8×20	2
2709-0001	FIG. 19-18	刹车手柄	Brake lever	1
2701-0004	FIG. 19-19	前制动上泵	Front brake cylinder	1
2703-0001	FIG. 19-20	制动油管总成	Hose assy, brake	1
2702-0001	FIG. 19-21	前制动下泵	Front brake caliper	1
2708-0001	FIG. 19-22	前碟刹总成	Front disk brake Assy.	1
	FIG. 19-23	螺钉M6×12	Screw M6×12	1
		前制动软管夹支架	Vitta bracket, front brake	1



FIG. 20 HTB110-消声器



### 产品描述

总序号 No.	件号 Part No.	中文名称 Chinese	英文名称 Description	数量 Qty
	FIG. 20-1	螺钉M6×12	Screw M6×12	2
	FIG. 20-2	弹垫6	Spring washer 6	2
	FIG. 20-3	平垫6	Washer 6	2
	FIG. 20-4	排气管护罩	Protect cover, vent-pipe	1
	FIG. 20-5	螺母M10	Nut M10	1
3004-0007	FIG. 20-6	消声器总成	Exhaust muffler assy	1
	FIG. 20-7	排气管连接盘	Connect plate, vent-pipe	1
	FIG. 20-8	螺母M6	Nut M6	2
2304-0003	FIG. 20-9	排气口密封垫	Vent seal cushion	1
	FIG. 20-10	螺栓M6×30	Bolt M6×35	2
2002-0005	FIG. 20-11	进气管	Enter windpipe	1
	FIG. 20-12	螺栓M6×30	Bolt M6×30	2
2304-0003	FIG. 20-13	进气管密封垫	Gasket, enter windpipe	1
2001-0006	FIG. 20-14	化油器总成	Carburetor assy	1
	FIG. 20-15	螺栓M6×12	Bolt M6×12	2
2103-0006	FIG. 20-16	空滤器总成	Air cleaner assy	1
	FIG. 20-17	抱箍	Hoop, air cleaner	1

**FIG. 21 HTB110-大灯仪表**



**产品描述**

总序号 No.	件号 Part No.	中文名称 Chinese	英文名称 Description	数量 Q'ty
2808-0007	FIG. 21-1	前大灯护罩	Hood, head light	1
2804-0016	FIG. 21-2	前大灯	Head light	1
	FIG. 21-3	螺钉M5×12	Screw M5×12	1
	FIG. 21-4	自攻螺钉ST 4.8×25	Screw ST 4.8×25	2
	FIG. 21-5	自攻螺钉ST 4.8×40	Screw ST 4.8×40	2
2802-0001	FIG. 21-6	仪表护罩	Protect cover, meter	1
	FIG. 21-7	自攻螺钉ST 4.8×16	Screw ST 4.8×16	4
2801-0006	FIG. 21-8	仪表	Meter	1
3505-0013	FIG. 21-9	里程表软轴	Flexible cable, odometer	1
	FIG. 21-10	防松垫圈	Washer	1
	FIG. 21-11	螺栓M6×16	Bolt M6×16	1
	FIG. 21-12	自攻夹	Clip	4



FIG. 22 HTB110-油箱



### 产品描述

总序号 No.	件号 Part No.	中文名称 Chinese	英文名称 Description	数量 Q'ty
	FIG. 22-1	螺栓M6X16	Bolt M6X16	2
3001-0005	FIG. 22-2	油箱总成	Gasoline tank assy	1
2410-0003	FIG. 22-3	燃油传感器	Sensor, fucl	1
2503-0010	FIG. 22-4	油箱盖	Cap, gasoline tank	1
	FIG. 22-5	油管 I	Vitta I	1
2104-0004	FIG. 22-6	燃油过滤器	Filter	1
	FIG. 22-7	油管卡	Clip, vitta	1
	FIG. 22-8	油管 II	Vitta II	1
	FIG. 22-9	螺母M6	Nut M6	4



FIG. 23 HTB110-坐墊



## 产品描述

总序号 No.	件号 Part No.	中文名称 Chinese	英文名称 Description	数量 Q'ty
	FIG.23-1	右边扶手	Side armrest, RH	1
	FIG.23-2	螺栓M8×16	Bolt M8×16	2
	FIG.23-3	左边扶手	Side armrest, LH	1
3003-0006	FIG.23-4	座垫	Seat	1
	FIG.23-5	螺栓M6×40	Bolt M6×40	2
	FIG.23-6	螺栓M6×40	Bolt M6×40	2
	FIG.23-7	衬套Φ6.5×Φ18×18	Bush Φ6.5×Φ18×18	6
	FIG.23-8	座垫前连接板	Front connect board, seat	1