

HANGZHOU HUITONG IMPORT & EXPORT CO.,LTM

Add: F8 Block Nan Bei Business Building,

No.69 Wenzhou Road,Gongshu District,

Hangzhou,Zhejiang,China


TEL: 86-571-28802677 28802678

Fax: 86-571-28802683

Http://www.autobikeparts.com

E-mail: xinghu0805@vip.sina.com


FIG. 01 CB200-燃燒总成



产品描述

总序号No.	件号 Part No.	中文名称 Chinese	英文名称 Description	数量 Q'ty	规格
	FIG. 01-01	气门盖	VALVE COVER	2	
	FIG. 01-02	气门盖密封圈	PRESSURIZE GASKET, VALVE COVER	2	
	FIG. 01-03	定位销	ORIENTATION PIN	2	Φ6*8*14
	FIG. 01-04	盖形螺母	CAP NUT	4	M8*16
	FIG. 01-05	平垫	PLANE WASHER	4	Φ8*18*2
	FIG. 01-06	缸头顶盖	HEAD COVER, CYLINDER HEAD	1	
	FIG. 01-07	六角法兰面螺栓	HEX FLANGE BOLT	4	M6*35
	FIG. 01-08	摇臂	SWING ARM	2	
	FIG. 01-09	摇臂销	PIN, SWING ARM	1	I
	FIG. 01-10	摇臂销	PIN, SWING ARM	1	II
	FIG. 01-11	摇臂销固定块	FIXING BLOCK, ROCKER PIN	1	
	FIG. 01-12	十字平头螺栓	CRISSCROSS PLANE-HEAD BOLT	1	M6*8
	FIG. 01-13	排气门	EXHAUST VALVE	1	
	FIG. 01-14	火花塞	SPARK PLUG	1	
	FIG. 01-15	缸头	CYLINDER HEAD	1	
	FIG. 01-16	橡胶垫圈	RUBBER GASKET	1	
	FIG. 01-17	平垫	PLANE WASHER	1	6*12*1.5
	FIG. 01-18	六角螺栓	HEX BOLT	1	M6*110
	FIG. 01-19	平垫	PLANE WASHER	1	8*15*1.5
	FIG. 01-20	涨紧臂固定螺栓	FIXING BOLT, TENSIONING ARM	1	
	FIG. 01-21	凸轮轴	CAMSHAFT	1	
	FIG. 01-22	正时齿轮	TIMING GEAR	1	


FIG. 01 CB200-燃烧总成



产品描述

总序号No.	件号 Part No.	中文名称 Chinese	英文名称 Description	数量 Q'ty	规格
	FIG. 01-23	六角螺栓	HEX BOLT	2	M6*10
	FIG. 01-24	缸头左盖纸垫	COVER	1	
	FIG. 01-25	六角法兰面螺栓	HEX FLANGE BOLT	2	M6*20
	FIG. 01-26	缸头左盖	L. COVER, CYLINDER HEAD	1	
	FIG. 01-27	六角螺栓	HEX BOLT	2	M6*20
	FIG. 01-28	进气管	INTAKE MANIFOLD	1	
	FIG. 01-29	进气门	INTAKE VALVE	1	
	FIG. 01-30	气门油封	OIL SEAL, AIR VALVE	2	
	FIG. 01-31	气门簧(内)	INSIDE AIR VALVE SPRING	2	
	FIG. 01-32	气门簧(外)	OUTSIDE AIR VALVE SPRING	2	
	FIG. 01-33	气门座	AIR VALVE CLIP HOLDER	2	
	FIG. 01-34	气门卡子	AIR VALVE CLIP	4	
	FIG. 01-35	缸床垫	CUSHION, CYLINDER	1	
	FIG. 01-36	定位销	ORIENTATION PIN	3	8*10*20
	FIG. 01-37	缸体	CYLINDER	1	
	FIG. 01-38	涨紧臂(A)	TENSION ARM(A)	1	
	FIG. 01-39	涨紧臂(B)	TENSION ARM(B)	1	
	FIG. 01-40	涨紧器纸垫	PAPER MAT, TENSIONING	1	
	FIG. 01-41	涨紧器	TENSIONER	1	
	FIG. 01-42	六角螺栓	HEX BOLT	2	M6*16
	FIG. 01-43	定位销	ORIENTATION PIN	1	Φ 8*10*14
	FIG. 01-44	缸体垫	CUSHION, CYLINDER	1	
	FIG. 01-45	活塞环	PISTON RING	1	
	FIG. 01-46	活塞销卡簧	PIN CLIP, PISTON	2	
	FIG. 01-47	活塞销	PIN, PISTON	1	
	FIG. 01-48	活塞	PISTON	1	
	FIG. 01-49	小链条	TIMING CHAIN	1	


FIG. 02 CB200-右曲轴箱



产品描述

总序号No.	件号 Part No.	中文名称 Chinese	英文名称 Description	数量 Q'ty	规格
	FIG. 02-01	机油泵总成	OIL PUMP ASSY	1	
	FIG. 02-02	十字平头螺栓	CRISSCROSS PLANE-HEAD BOLT	2	M6*25
	FIG. 02-03	从动齿轮	DRIVEN GEAR	1	
	FIG. 02-04	机油滤清器体	OIL FILTER BODY	1	
	FIG. 02-05	平垫	PLANE WASHER	2	Φ 16*27*2
	FIG. 02-06	四曹螺母	FOUR-CONCAVED NUT	2	M16
	FIG. 02-07	滤清器端盖密封垫	GASKET, FILTER HEAD COVER	1	
	FIG. 02-08	机油滤清器盖	COVER, OIL FILTER	1	
	FIG. 02-09	十字平头螺栓	CRISSCROSS PLANE-HEAD BOLT	3	M5*10
	FIG. 02-10	五星板	GEARSHIFT DRUM STOPPING PLATE	1	
	FIG. 02-11	六角螺栓	HEX BOLT	1	M6*25
	FIG. 02-12	定位板	LOCATING PLATE	1	
	FIG. 02-13	定位板复位弹簧	RETURN SPRING, LOCATING PLATE	1	
	FIG. 02-14	六角螺栓	HEX BOLT	1	M6*20
	FIG. 02-15	换挡臂总成	GEARSHIFT LEVER ASSY	1	
	FIG. 02-16	离合器外罩组件	CLUTCH OUTER CASE COMP	1	
	FIG. 02-17	离合器花键垫圈	SPLINE WASHER	1	
	FIG. 02-18	离合器总成	CLUTCH COMP	1	
	FIG. 02-19	右边盖纸垫	PAPER CUSHION, R. CRANKCASE COVER	1	
	FIG. 02-20	轴承	BEARING	1	6003


FIG. 02 CB200-右曲轴箱



产品描述

总序号No.	件号 Part No.	中文名称 Chinese	英文名称 Description	数量 Q'ty	规格
	FIG. 02-21	离合器推杆	PUSH ROD, CLUTCH	1	
	FIG. 02-22	定位销	ORIENTATION PIN	1	Φ6*8*14
	FIG. 02-23	右边盖	R. CRANKCASE COVER	1	
	FIG. 02-24	机油尺	GAUGE, OIL SEAL	1	
	FIG. 02-25	油封	OIL SEAL	1	12*22*5
	FIG. 02-26	油封	OIL SEAL	1	16*28*7
	FIG. 02-27	离合器操纵臂组件	CLUTCH LEVER ASSY	1	
	FIG. 02-28	离合器操纵臂弹簧	CLUTCH LEVER SPRING	1	
	FIG. 02-29	销	PIN	1	
	FIG. 02-30	六角法兰面螺栓	HEX FLANGE BOLT	1	M6*50
	FIG. 02-31	六角法兰面螺栓	HEX FLANGE BOLT	9	M6*40
	FIG. 02-32	六角法兰面螺栓	HEX FLANGE BOLT	1	M6*35
	FIG. 02-33	六角法兰面螺栓	HEX FLANGE BOLT	1	M6*25


FIG. 03 CB200-中箱



产品描述

总序号No.	件号 Part No.	中文名称 Chinese	英文名称 Description	数量 Q'ty	规格
	FIG. 03-01	A螺栓	A BOLT	2	230
	FIG. 03-02	半圆件	SEMICIRCULAR	1	
	FIG. 03-03	曲轴连杆	CRANKSHAFT CONNECTING-ROD GROUPWARE	1	
	FIG. 03-04	左箱体	L. CRANKCASE	1	
	FIG. 03-05	定位销	ORIENTATION PIN	2	Φ 8*10*14
	FIG. 03-06	轴承	BEARING	1	6202
	FIG. 03-07	主轴总成	MAIN SHAFT ASSY	1	
	FIG. 03-08	挡显传感器	SENSOR, GEAR DISPLAY	1	
	FIG. 03-09	轴承	BEARING	1	6204
	FIG. 03-10	副轴总成	COUNTERSHAFT ASSY	1	
	FIG. 03-11	副轴右拨叉	GEARSHIFT FORK, RIGHT	1	I
	FIG. 03-12	主轴拨叉	MAIN AXLE FORK	1	II
	FIG. 03-13	副轴左拨叉	GEARSHIFT FORK, LEFT	1	III
	FIG. 03-14	平垫	PLANE WASHER	1	Φ 12*18*1
	FIG. 03-15	启动轴总成	STARTING SHAFT ASSY	1	
	FIG. 03-16	拨叉轴	GEAR SHIFT FORK AXLE	1	


FIG. 03 CB200-中箱



产品描述

总序号No.	件号 Part No.	中文名称 Chinese	英文名称 Description	数量 Q'ty	规格
	FIG. 03-17	变速鼓	GEARSHIFT DRUM	1	
	FIG. 03-18	六角法兰面螺栓	HEX FLANGE BOLT	10	M6*50
	FIG. 03-19	中箱纸垫	PAPER CUSHION, CRANKCASE	1	
	FIG. 03-20	启动电机	STARTER	1	
	FIG. 03-21	衬套	BUSH	2	Φ6*12*8
	FIG. 03-22	六角法兰面螺栓	HEX FLANGE BOLT	2	M6*30
	FIG. 03-23	B螺栓	B BOLT	2	215
	FIG. 03-24	离合器钢索支架	CLUTCH CABLE STAND	1	
	FIG. 03-25	六角螺栓	HEX BOLT	1	M6*55
	FIG. 03-26	右箱体	R. CRANKCASE	1	
	FIG. 03-27	轴承	BEARING	1	6006
	FIG. 03-28	滚针轴承	ROLL-NEEDLE BEARING	1	NK15/12
	FIG. 03-29	定位销	ORIENTATION PIN	1	Φ6*8*14
	FIG. 03-30	启动轴固定螺栓	FIXING BOLT, START-UP SHAFT	1	
	FIG. 03-31	发动机废气管	WASTE PIPE, ENGINE	1	


FIG. 04 CB200-左盖、磁电机



产品描述

总序号No.	件号 Part No.	中文名称 Chinese	英文名称 Description	数量 Q'ty	规格
	FIG. 04-01	六角法兰面螺栓	HEX FLANGE BOLT	1	M6*60
	FIG. 04-02	六角法兰面螺栓	HEX FLANGE BOLT	2	M8*55
	FIG. 04-03	六角法兰面螺栓	HEX FLANGE BOLT	1	M6*45
	FIG. 04-04	六角法兰面螺栓	HEX FLANGE BOLT	1	M6*35
	FIG. 04-05	六角法兰面螺栓	HEX FLANGE BOLT	5	M6*28
	FIG. 04-06	六角法兰面螺栓	HEX FLANGE BOLT	4	M6*12
	FIG. 04-07	磁电机边盖装饰盖	DECORATE COVER, GENERATOR SIDE COVER	1	
	FIG. 04-08	六角法兰面螺栓	HEX FLANGE BOLT	3	M6*20
	FIG. 04-09	双联齿轮盖(鲸鱼款)	COVER, REDUCTION GEAR	1	
	FIG. 04-10	磁电机边盖	SIDE COVER, GENERATOR	1	
	FIG. 04-11	正时盖	TIMING COVER	1	
	FIG. 04-12	滚针轴承	ROLL-NEEDLE BEARING	3	1010
	FIG. 04-13	双联齿轮	GEAR, CONNECTED	1	
	FIG. 04-14	双联齿轮轴	GEARSHAFT, CONNECTED	1	
	FIG. 04-15	双联齿轮	GEAR, CONNECTED	1	I
	FIG. 04-16	十字沉头螺栓	CRISSCROSS SUBSIDE-HEAD BOLT	2	M4*12
	FIG. 04-17	磁电机线圈	STATOR LOOP	1	
	FIG. 04-18	六角法兰面螺栓	HEX FLANGE BOLT	2	M6*25
	FIG. 04-19	六角法兰面螺栓	HEX FLANGE BOLT	1	M8*32
	FIG. 04-20	平垫	PLANE WASHER	1	Φ 8*23*3
	FIG. 04-21	内六角螺栓	INNER-HEX BOLT	3	M8*28
	FIG. 04-22	磁电机	GENERATOR	1	
	FIG. 04-23	超越离合	ONE-WAY CLUTCH	1	
	FIG. 04-24	六角螺栓	HEX BOLT	1	M6*12

FIG. 04 CB200-左盖、磁电机



产品描述

总序号No.	件号 Part No.	中文名称 Chinese	英文名称 Description	数量 Q'ty	规格
	FIG. 04-25	启动齿轮压板	IMPACTION, START GEAR	1	
	FIG. 04-26	磁电机边箱纸垫	BUMF GASKET, GENERATOR SIDE COVER	1	
	FIG. 04-27	启动齿轮	STARTUP GEAR	1	II
	FIG. 04-28	垫圈	WASHER	1	
	FIG. 04-29	气门盖	VALVE COVER	1	
	FIG. 04-30	O形密封圈	O-RING	1	
	FIG. 04-31	机油过滤网弹簧	SPRING, OIL MESH SCREEN	1	
	FIG. 04-32	机油过滤网组件	OIL MESH SCREEN COMP	1	
	FIG. 04-33	油封	OIL SEAL	1	14*28*7
	FIG. 04-34	发动机链盖	COVER, ENGINE CHAIN	1	
	FIG. 04-35	六角螺栓	HEX BOLT	2	M6*10
	FIG. 04-36	前链轮卡子	CLIP, FR. CHAIN WHEEL	1	
	FIG. 04-37	前链轮	FR. CHAIN WHEEL	1	428/17
	FIG. 04-38	挡显传感器	SENSOR, GEAR DISPLAY	1	
	FIG. 04-39	油封	OIL SEAL	1	20*34*7
	FIG. 04-40	六角法兰面螺栓	HEX FLANGE BOLT	1	M6*12
	FIG. 04-41	挡线片	PLATE	1	